



# PERMIS DE CONSTRUIRE EN LIGNE




au 1<sup>er</sup> janvier

## Démarche pour les communes de la Matheysine

La commune demeure le guichet unique  
pour l'urbanisme et vous accompagne  
dans vos démarches.

# Mon permis de construire en ligne



A partir du 1<sup>er</sup> janvier 2022, les communes de la Matheysine seront prêtes à recevoir vos **demandes d'urbanisme** (permis de construire, d'aménager, de démolir, déclarations préalables, certificats d'urbanisme) **en ligne** via un téléservice dédié et **entièrement gratuit**.

## Avantages :



Un service accessible **24h/24h 7j/7**.

Un **seul exemplaire** du dossier déposé :  
pas de photocopie,  
pas de frais d'envoi ou de déplacement.



Un **suivi** de votre dossier et des **échanges** avec l'administration (commune et Etat) **facilités**.

Une **assistance** à la construction de votre dossier.



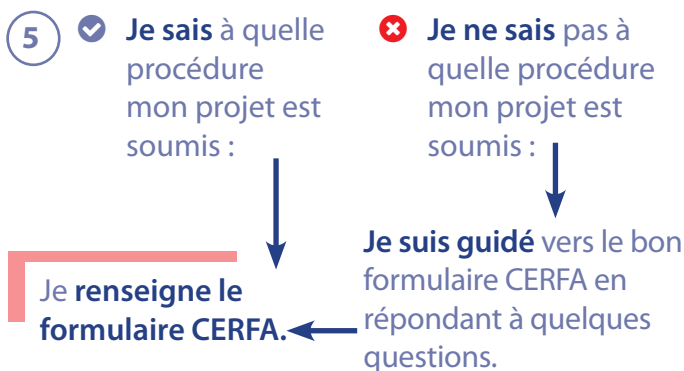
Une procédure **sécurisée** et **horodatée**.





# Les étapes :

- 1 Je me rends sur le site<sup>(1)</sup> du téléservice : <https://sve.sirap.fr>  
(1)site référencé par les services d'urbanisme de la Matheysine
- 2 Je **sélectionne la commune** dans laquelle est située mon projet dans la liste déroulante.
- 3 Je **crée** un compte avec une adresse mail.
- 4 Je prends connaissance **des Conditions Générales d'Utilisation**.



- 6 Je dépose les **pièces justificatives** : 1 fichier par pièce
- 7 Je **valide** ma demande




suite des étapes au dos →

# Les étapes suite :

- 8 Ma **demande est soumise** à l'administration (communes ou Etat)
- 9 Maximum **1 jour ouvré** plus tard, je **reçois l'accusé d'enregistrement** électronique<sup>(2)</sup>.
- 10 Maximum **10 jours ouvrés** plus tard, je **reçois l'accusé de réception** électronique<sup>(2)</sup>.

*A chaque étape de votre projet,  
les communes de la Matheysine  
vous renseignent et vous accompagnent.*



<sup>(2)</sup>définition dans les Conditions Générales d'Utilisation

